


« MODE D'EMPLOI DU CENTRE »



Bonjour à tous et bienvenue !

D'abord, quelques mots sur l'histoire du centre

Le Manoir du Chambon a été construit au 16^e siècle, dans la vallée de la Vézère, pendant une période que l'on appelle la Renaissance. C'était un repaire noble, c'est-à-dire un bâtiment qui servait à la fois pour l'habitation et la défense. Il y a environ 40 ans, il a été transformé en hôtel-restaurant. Aujourd'hui, nous l'avons aménagé pour accueillir des enfants en classe de découvertes et donc pour vous recevoir.

Vous trouverez ci-dessous des informations et recommandations concernant la vie au centre. Certaines vous permettront de finir de préparer votre séjour et votre valise (mots en bleu soulignés).

Nous nous sommes engagés à avoir des pratiques respectueuses de notre environnement et de la belle Nature qui nous entoure. Pour cela, nous essayons, par exemple, de faire le moins de déchets possible, d'utiliser des produits qui ne vont pas polluer les ruisseaux, et d'autres choses encore. Et nous profitons de cette riche et merveilleuse Nature lors de balades en forêt très agréables.

Les repas : Ils seront préparés pour vous par Denis et Philippe. Ils vous concoctent des plats pour vous faire plaisir, vous faire découvrir leur cuisine, et pour être en pleine forme. Aussi, n'hésitez pas à goûter, même et surtout si c'est un plat nouveau pour vous (il a toutes les chances de vous plaire !). Ils vous feront découvrir, entre-autres, des spécialités locales périgourdines.



Heures des repas : Petit-déjeuner 8h15, déjeuner 12h15, dîner 19h15.

A la fin du repas, assiettes, verres et couverts seront à rassembler en bout de table, pour aider au service. Des tiroirs sont à votre disposition pour ranger vos **serviettes de tables en tissu**.

Les chambres : Vous serez 3 à 6 dans votre chambre. Des étagères vous permettront d'installer vos affaires. Tenez les chambres rangées, cela facilitera le ménage et sera plus agréable pour vous.

Les animaux : Des poules, un chat, et des poissons dans le bassin, vivent sur le centre. Veillez à les respecter. Vous pourrez nourrir les carpes en demandant du pain rassis en cuisine.



Nos déchets : Nous nous efforçons d'avoir le moins de déchets possible et nous trions ceux que nous produisons : en cuisine, à l'accueil, dans les salles et aussi à l'extérieur.



Vous trouverez donc des poubelles pour les différents déchets, avec des panneaux d'indications.


Jaune
Matières recyclables
Carton, plastique, fer

Vert
Compost

Blanc
Papiers

Noir
Déchets non
recyclables

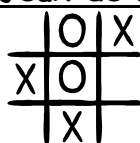
...



Les ateliers préhistoire : Pensez à apporter une tenue de **vieux habits** qui ne craignent rien, pour faire les ateliers préhistoire, et éventuellement des bottes, en cas de temps humide. Prévoyez des vêtements et chaussures confortables et pratiques pour tout le séjour.



Jeux de société : Des jeux de société sont à votre disposition à l'Accueil, si le cœur vous en dit, entre copains, dans les moments libres. Attention à bien les ranger complets pour les joueurs suivants ! Vous y trouverez aussi un **coin « lecture »**



Jeux extérieurs : Tennis, foot, volley et autres jeux sont praticables dehors, sur les différents terrains appropriés. Vous pourrez emprunter, et ramener, le matériel nécessaire à l'Accueil.



Courrier : une boîte aux lettres est à votre disposition à l'Accueil pour envoyer votre courrier. Celui que vous recevrez, sera remis à votre enseignant, à midi. Le facteur passe tous les matins.



Autres accessoires indispensables : Une **gourde**, un **chapeau**,

Si vous avez des questions, n'hésitez surtout pas.
Nous attendons votre venue et vous souhaitons un bon voyage.

A TRES BIENTOT
Toute l'équipe du centre.